

**GOBIERNO DE PUERTO RICO
JUNTA REGLAMENTADORA DEL SERVICIO PÚBLICO
NEGOCIADO DE ENERGÍA DE PUERTO RICO**

NEPR

Received:

Aug 10, 2021

6:25 PM

IN RE:
TARIFA PERMANENTE DE LA
AUTORIDAD DE ENERGÍA ELÉCTRICA
DE PUERTO RICO

CASO NÚM. NEPR-MI-2020-0001

**ASUNTO: Informe de Reparaciones de
Luminarias.**

MOCIÓN SOMETIENDO INFORME DE REPARACIONES DE LUMINARIAS

AL HONORABLE NEGOCIADO DE ENERGÍA:

COMPARECEN LUMA Energy, LLC (“ManagementCo”) y **LUMA Energy ServCo, LLC** (“ServCo”), (en conjunto, “LUMA”), y respetuosamente exponen lo siguiente:

En cumplimiento con la orden emitida por este honorable Negociado de Energía de Puerto Rico (“Negociado de Energía”) el 28 de junio de 2020, por la presente LUMA somete el informe de reparaciones de luminarias de alumbrado público con datos del mes de julio de 2021.

POR TODO LO CUAL, se solicita respetuosamente que este honorable Negociado de Energía tome conocimiento de lo antes expuesto y determine que LUMA cumplió con la orden sobre presentación del informe de reparaciones de luminarias.

RESPETUOSAMENTE SOMETIDO.

En San Juan, Puerto Rico, el día 10 de agosto de 2021.

Certifico que presenté esta Moción utilizando la plataforma electrónica de radicación del Negociado de Energía. Copia de esta Moción se notificará a la representación legal de la Autoridad de Energía Eléctrica de Puerto Rico, Katuska Bolaños, kbolanos@diazvaz.law y a la Oficina de Protección al Consumidor, por conducto de la Lcda. Hannia Rivera, hrivera@oipc.pr.com.



DLA Piper (Puerto Rico) LLC
500 Calle de la Tanca, Suite 401
San Juan, PR 00901-1969
Tel. 787-945-9107
Fax 939-697-6147

/f/ Margarita Mercado Echegaray
Margarita Mercado Echegaray
RUA NÚM. 16,266
margarita.mercado@us.dlapiper.com

Anejo 1
Reporte de Reparaciones de Luminarias



STREET LIGHTING PROGRAM | ACTIONABLE VISIBILITY BOARD

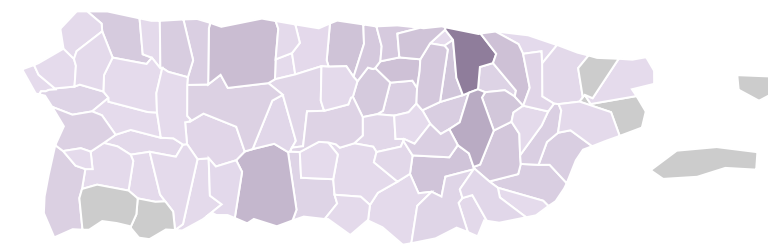
Report Date (AST Local Time)
8/10/2021 2:53:56 PM

Latest Refresh (AST Local Time)
8/1/2021 7:14:31 PM

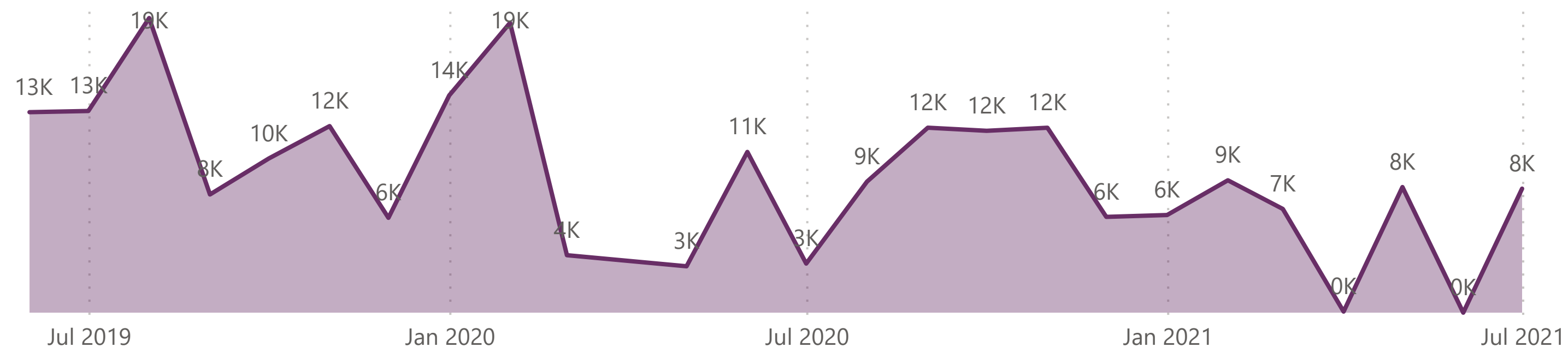


ASSESSMENTS:

Total Impact from Inventory: 47.4%



Monthly Luminaries Assessed by Damage Assessment Date



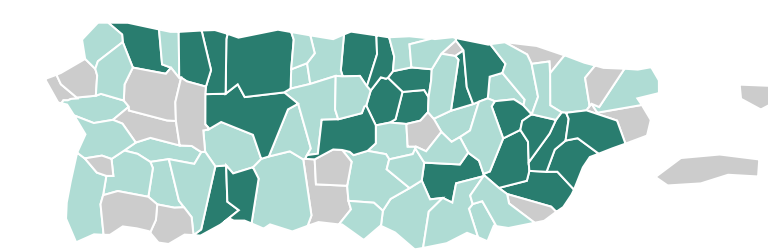
INVENTORY INFORMATION

Original Inventory ESRI: 489,385
 Additional SIDs identified: 15,615
 Total Inventory: 505,000

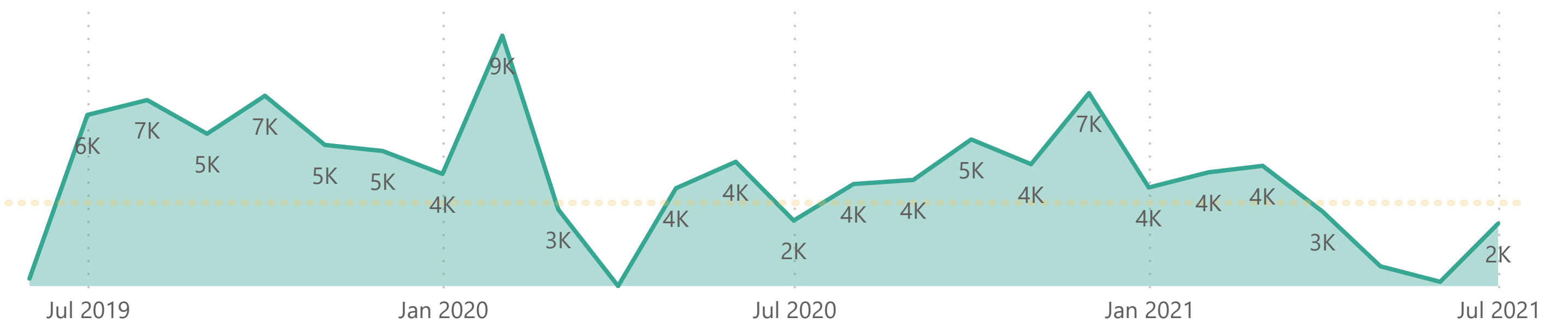
226,741
 Assessment Done

REPAIRS:

Total Impact from Inventory: 27.5%



Monthly Luminaries Repaired by As Built Date

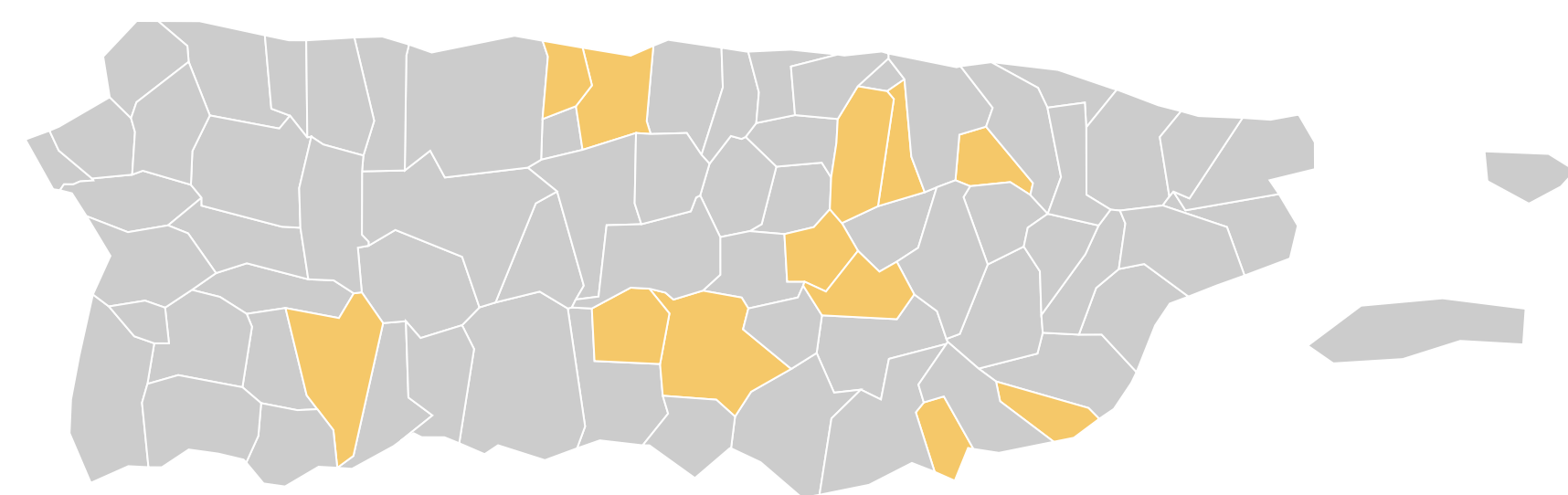


133,041
 Repairs Required by Contractors

105,798
 Total Repairs Completed by Contractors

WORKED BY T&D:

(Zones Certified by T&D District)



62,796
 Repairs Completed T&D

168,594
 Total Repairs Completed